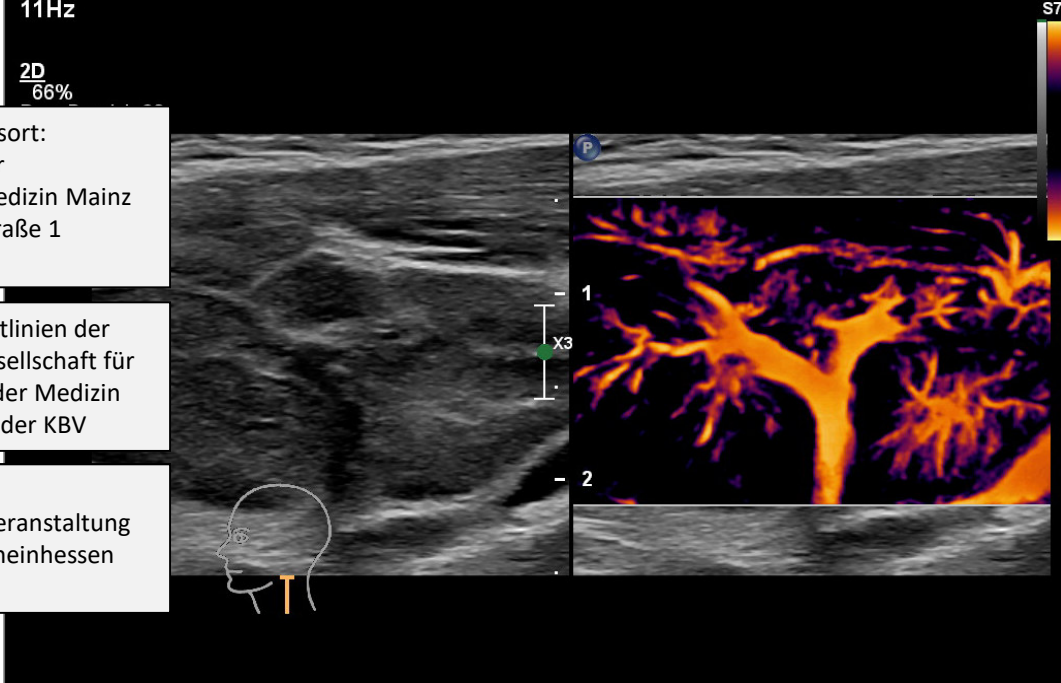


# Mainzer (Universitäts-) Ultraschallkurse 2023/24 für Hals-Nasen-Ohrenärzte und Kieferchirurgen



11Hz  
2D  
66%

Veranstaltungsort:  
HNO-Klinik der  
Universitätsmedizin Mainz  
Langenbeckstraße 1  
55101 Mainz

Nach den Richtlinien der  
Deutschen Gesellschaft für  
Ultraschall in der Medizin  
(DEGUM) und der KBV

Als  
Fortbildungsveranstaltung  
bei der BÄK Rheinessen  
eingereicht

**Grundkurs: 15./16.09.2023**  
**Aufbaukurs: 02./03.02.2024**  
**Abschlusskurs: 21./22.06.2024**

Wissenschaftliche Leitung



Prof. Dr. med. H. Gouveris, verantwortlich für die Kursorganisation  
Oberarzt der HNO-Klinik, Universitätsmedizin Mainz  
DEGUM II – Kursleiter



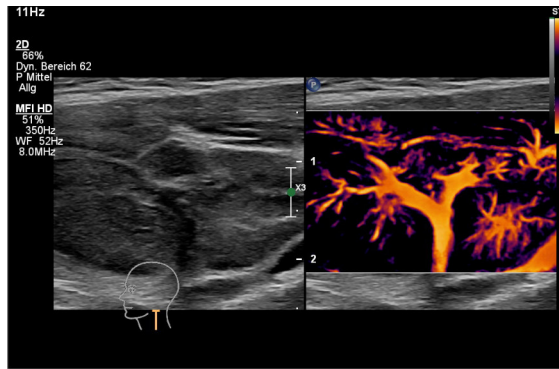
Prof. Dr. med. P. Jecker, verantwortlich für die Kursinhalte  
Chefarzt der HNO-Klinik Bad Salzungen  
DEGUM III – Kursleiter  
Vorstand der DEGUM seit 2014, Präsident 2020/21



Priv.-Doz. Dr. med. K. Fruth  
Facharzt für Hals-Nasen-Ohrenheilkunde, Mainz  
DEGUM III – Kursleiter



Dr. med. et MUDr. J. Podzimek MBA  
Leitender Oberarzt der HNO-Klinik Bad Salzungen  
Leiter Schilddrüsenzentrums Bad Salzungen  
DEGUM II – Kursleiter



**Grundkurs: 15./16.09.2023**  
**Aufbaukurs: 02./03.02.2024**  
**Abschlusskurs: 21./22.06.2024**

Liebe Kolleginnen und Kollegen,

die Kopf-Hals-Ultraschallkurse an der Mainzer Universitäts-HNO-Klinik blicken auf eine über 30-jährige Tradition zurück. Nach der langen Corona-bedingten Pause hat die Kursserie an der Universitäts-HNO-Klinik im vergangenen Jahr wieder richtig an Fahrt aufgenommen. Deshalb wird eine neue Kursreihe im Herbst 2023 starten. Die Kurse entsprechen den Qualitätsanforderungen der Deutschen Gesellschaft für Ultraschall in der Medizin (DEGUM) sowie den vorgegebenen Rahmenbedingungen der Kassenärztlichen Bundesvereinigung (KBV).

Alle Kurse werden von vier durch die DEGUM zertifizierte Kursleiter geleitet, die eine entsprechende Expertise in der Kopf-Hals-Sonographie besitzen. Sie sind im Besitz eines großen Fundus an Ultraschallbefunden, die den Teilnehmern im Rahmen der theoretischen Vorträge demonstriert werden. Dabei haben wir uns bei der Vermittlung der theoretischen Kenntnisse bewusst für ein Präsenzformat entschieden, da uns die Interaktion zwischen Kursleitern und Teilnehmern in diesem Format intensiver erscheint als bei Online-Formaten.

Die praktischen Übungen finden in Kleingruppen mit den Kursleitern sowie mit ausgewählten Tutoren statt. Alle Betreuer an den Geräten arbeiten in der Kopf-Hals-Chirurgie, so dass die in den Übungen demonstrierten Befunde vor dem Hintergrund der Klinik unseres Fachgebiets diskutiert werden können. Dabei greifen wir auf Patienten mit verschiedenen Krankheitsbildern zurück, die an der HNO-Klinik Mainz behandelt werden.

Wir hoffen, dass wir Ihr Interesse geweckt haben und dass wir Sie oder Mitarbeiter\*innen Ihrer Klinik im Herbst in Mainz begrüßen können.

Ihr:

Univ.-Prof. Dr. med. Chr. Matthias  
Direktor der HNO-Klinik Mainz

Prof. Dr. med. P. Jecker  
Chefarzt der HNO-Klinik Bad Salzungen

# **Mainzer (Universitäts-) Ultraschallkurse 2023/24 für Hals-Nasen-Ohrenärzte und Kieferchirurgen**

**Grundkurs: 15.09.-16.09.2023**

(Gouveris/Fruth/Jecker/Podzimek/N.N.)

## **1. Tag: 15.09.2023**

13.30 Uhr: Einschreibung der Teilnehmer

14.00 Uhr: Begrüßung der Teilnehmer, Einführung in die Materie (Gouveris)

14.15 Uhr: Physikalische Grundlagen, A-Bild, B-Bild, Farbdoppler (Jecker)

14.45 Uhr: Die Sonoanatomie des gesunden Halses und der Speicheldrüsen (Jecker)

15.30 Uhr: Bilddokumentation, Befunddokumentation, Archivierung (Gouveris)

16.00 Uhr: Pause

16.30 Uhr: Sonoanatomie, Untersuchungsablauf, Geräteeinstellung (Jecker)

17.00 Uhr: Praktische Übungen Teil I

19.00 Uhr: Ende des ersten Kurstages

## **2. Tag 16.09.2023**

09.00 Uhr: Typische Halsweichteilbefunde (Gouveris)

09.30 Uhr: Typische Speicheldrüsenbefunde, z. B. Tumoren, Konkremente etc. (Podzimek)

10.00 Uhr: Artefakte in der US-Diagnostik (Jecker)

10.30 Uhr: Praktische Übungen Teil II

12.30 Uhr: Mittagspause

13.00 Uhr: Geschichte der Kopf-Halssonographie (Jecker)

13.30 Uhr: Farbduplexsonographie im Kopf-Halsbereich (Jecker)

14.00 Uhr: Typische Schilddrüsenbefunde (Podzimek)

14.30 Uhr: Die sonographisch gesteuerte Feinnadelpunktion (Jecker)

15.00 Uhr: Pause

15.15 Uhr: Praktische Übungen Teil III

17.30 Uhr: Ende des zweiten Kurstages

# Mainzer (Universitäts-) Ultraschallkurse 2023/24 für Hals-Nasen-Ohrenärzte und Kieferchirurgen Aufbaukurs: 02.02.-03.02.2024

(Gouveris/Fruth/Jecker/Podzimek/N.N.)

## 1. Tag: 02.02.2024

13.30 Uhr: Einschreibung der Teilnehmer

14.00 Uhr: Begrüßung der Teilnehmer (Gouveris)

14.15 Uhr: Die Sonographie der Nasennebenhöhlen und der Gesichtswichteile (Jecker)

15.00 Uhr: Lymphknoten-sonographie (Jecker)

16.00 Uhr: Pause

16.30 Uhr: Spezielle Sonographie: Halssystem (Jecker)

17.00 Uhr: Praktische Übungen Teil I

19.00 Uhr: Ende des ersten Kurstages

## 2. Tag: 03.02.2024

09.00 Uhr: Spezielle Sonographie: Tonsille, Pharynx, Mundboden (Jecker)

09.30 Uhr: Spezielle Sonographie: Larynx, Hypopharynx, Ösophagus (Jecker)

10.00 Uhr: Praktische Übungen Teil II

12.00 Uhr: Mittagspause

13.00 Uhr: Spezielle Sonographie: Raumforderungen der Haut und Unterhaut (Jecker)

13.15 Uhr: Spezielle Sonographie: Glomustumore und Neurinome (Podzimek)

13.45 Uhr: Spezielle Sonographie: Schilddrüse (Podzimek)

14.45 Uhr: Pause

15.15 Uhr: Praktische Übungen Teil III

17.30 Uhr: Ende des zweiten Kurstages

**Mainzer (Universitäts-) Ultraschallkurse 2023/24  
für Hals-Nasen-Ohrenärzte und Kieferchirurgen  
Abschlusskurs: 21.06.-22.06.2024**

(Gouveris/Fruth/Jecker/Podzimek/N.N.)

**1. Tag: 21.06.2024**

13.30 Uhr: Einschreibung der Teilnehmer

14.00 Uhr: Begrüßung der Teilnehmer (Gouveris)

14.15 Uhr: Repetitorium: Halsweichteile / Speicheldrüsen (Jecker)

15.00 Uhr: Die Grenzen der Kopf-Halssonographie (Jecker)

16.00 Uhr: Pause

16.30 Uhr: Halsweichteile und Speicheldrüsen: Falldemonstrationen und  
Methodenvergleich (US/CT/MRT) (Gouveris / Jecker)

17.00 Uhr: Praktische Übungen Teil I

19.00 Uhr: Ende des ersten Kurstages

**2. Tag: 22.06.2024**

09.00 Uhr: Praktische Übungen Teil II

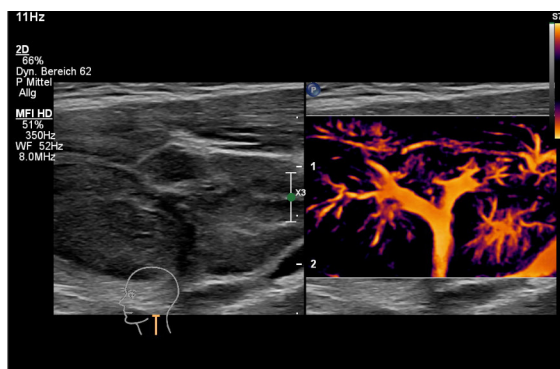
11.30 Uhr: Repetitorium Schilddrüse, Klassifizierungssysteme maligner Tumore  
(ATA, EU-TIRADS, ACR-TIRADS, Nebenschilddrüsenultraschographie) (Podzimek)

12.00 Uhr: Mittagspause

13.00 Uhr: Halsweichteile und Schilddrüse: Falldemonstration und Methodenvergleich  
(US/CT/MRT/Szintigraphie/Elastographie/FNP) (Gouveris / Jecker / Podzimek)

14.30 Uhr: Test, Abschlussdiskussion, Vergabe der Teilnahmebescheinigungen

15.00 Uhr: Ende des zweiten Kurstages



**Grundkurs: 15./16.09.2023**  
**Aufbaukurs: 02./03.02.2024**  
**Abschlusskurs: 21./22.06.2024**

Wir bitten um Anmeldung per Fax (06131/17 47 2417) oder per E-Mail ([Andrea.Wehrland@unimedizin-mainz.de](mailto:Andrea.Wehrland@unimedizin-mainz.de)). In Einzelfällen können Sie sich gerne auch telefonisch anmelden (06131/17-2417).

Anschließend werden Ihnen die Kursunterlagen per Mail zugesendet. Eine verbindliche Teilnahmezusage erfolgt nach Eingang der Kursgebühren.

Eventuelle Änderungen am Kursablauf, z. B. aufgrund aktueller Pandemievorgaben oder anderer aktueller Anlässe, sind nicht ausgeschlossen.

## **Anmeldung**

Hiermit melde ich mich verbindlich zum Kopf-Hals-Ultraschallkurs der Universitätsmedizin Mainz an:

- Grundkurs (€ 350.-)
- Aufbaukurs(€ 350.-)
- Abschlusskurs (€ 300.-)

Nachname, Titel: \_\_\_\_\_

Vorname: \_\_\_\_\_

Postanschrift: \_\_\_\_\_

\_\_\_\_\_

Telefon: \_\_\_\_\_

Email: \_\_\_\_\_

Datum, Unterschrift:



Jetzt Mitglied werden



<https://wk-g.de/DEGUM-Mitgliedsantrag>



**12000+**  
Mitglieder



**5000+**  
Zertifizierte Ärzte



**50 Jahre**  
Expertise

#### Vorteile für Neumitglieder:

- State of the Art Zertifizierungsmöglichkeiten bis zum Kursleiter
- Wissenschaftlicher Austausch auf höchstem Niveau
- Mitarbeit in interdisziplinären Arbeitskreisen
- Breite Wahrnehmung als zertifizierter Arzt in der DEGUM über die Webseite
- Starke Öffentlichkeitsarbeit, in die Mitglieder eingebunden werden
- Publikationsorgan mit hohem Impact Factor